
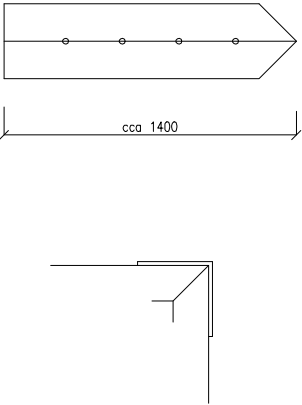

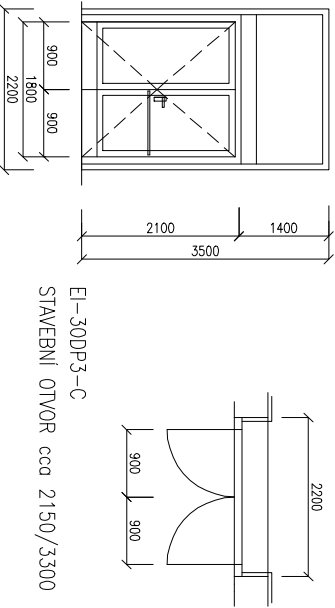


VÝPIS ZÁMEČNICKÝCH VÝROBKŮ:

OZN.	SCHEMA	POPIS	POČET KUSŮ
		OCHRANNÉ ROHOVÉ LIŠTY MATERIÁL KARTÁČOVANÁ NEREZ KOTVENÉ DO OMÍTKY	32 KS
		DVEŘE PROSKLENÉ, INTERIEROVÉ HLINKOVÉ PROFILY, S POŽÁRNÍ ODOLNOSTÍ, SE SAMOZAVÍRAČEM, OTEVÍRAVĚ, PRAVÉ, DVOUKŘÍDLÉ S OKOPOVOU LIŠTOU NADSVĚTLÍK S PEVNÝM ZASKLENÍM BEZPEČNOSTNÍ SKLO PROFILY BARVA TMAVĚ ZELENÁ RAL 6028 V NADSVĚTLÍKU BUDE NALEPENÝ POPIS V JEDNOTNÉM VIZUELNÍM STYL DOPŘESNĚNÍ POPISU NA STAVBĚ	<div>DVEŘE 900+900x2200mm</div> <div>MADSVĚTLÍK 2200x1400mm</div> <div>PRAVÉ 1 KS</div> <div>HLINKOVÁ RAMOVÁ ZARUBENĚ PŘECHODOVÁ LIŠTA CYLINDRICKÁ VLOŽKA PANIKOVÝ ZÁMEK KOVANÍ KLIKA – KLIKA PANIKOVÉ MADLO KOVANÍ – KARTÁČOVANÁ NEREZ BARVA TMAVĚ ZELENÁ RAL 6028</div> <div>DVEŘE A ZÁRUBENĚ UPRAVIT DLE SKUTEČNÉ VELIKOSTI OTVORU</div> <div>DVEŘE BUDOU STEJNÉ JAKO STAVAJÍC DVEŘE NA DRUHÉ STRANĚ CHODBY</div>

POZNÁMKA: VĚŠKERÉ PRVKY NUTNĚ PŘEMĚŘIT NA STAVBĚ